

Relaxessel - Porto

Rücken und Fußteil sind immer getrennt verstellbar.

Standardpolsterung des Modells

Rücken: Hochklappbar mit Kopfkissen, Kaltschaum

Sitz: Wellenfeder mit Kaltschaum




Fuß: Drehkonus mit Sternfuß schwarz

Armlehne: geschlossene Armlehne mit fester Auflage

Sitzhöhe = 46 cm





Sitztiefe = 49 cm / Sitztiefe bei hochgeklappten Rücken 57 cm



	Porto 3740/02 manuell verstellbar mit Gasdruckfeder	Porto 3740/02 2-motorisch verstellbar mit AKKU	Porto 3740/02 3-motorisch verstellbar mit Aufstehhilfe & AKKU
Artikel-Nr.	3740/02	3740/02	3740/02
Standardausführung	manuell	2-motorisch	3-motorisch
Relaxfunktion	verstellbar mit Gasdruckfeder	verstellbar mit AKKU	verstellbar mit Aufstehhilfe & AKKU
Sitzaufteilung			
Außenmaß cm	71	71	71
Gesamthöhe (Rücken hochgestellt)	109	109	109
Gesamttiefe / Gesamthöhe cm	T 87 (101) / H 90	T 87 (101) / H 90	T 87 (101) / H 90
Gesamttiefe ausgeklappt	177	177	177

Innenmaß cm

Optionen und Zusatzausstattung: Weitere Hinweise finden Sie auf den Seiten "Zubehör" & "Optionen und Zusatzausstattung"

	Alternative Drehfußausführung: Sternfuß ALU gebürstet		Der 2-motorische Relaxessel wird immer mit einem Tippschalter und integrierter Ladebuchse geliefert. Der Relaxessel mit Aufstehhilfe wird immer mit einem Handschalter geliefert.
	Alternative Sitzhöhe für manuelle und für 2-motorische Ausführung: ca. 48 cm		Keder an den Armlehnen und Rückenkissen Mehrpreis für Stoff-Keder / Leder-Keder
	Der Relaxessel mit Aufstehhilfe wird ausschließlich in der Sitzhöhe 46 cm angeboten.		

Durch die modellbedingte Formgebung und legere Verarbeitung lassen sich Faltenbildungen nicht völlig ausschließen.

Alle Angaben sind ca. Maße in cm. Materialbedingte Abweichungen können sich geringfügig ergeben!

Typenplan, gültig ab 01. Januar 2020