

Bozen 330

Standardpolsterung des Modells

Rücken: Fest gepolstert
Sitz: Federkern
Fuß: Metallfuß "Diamond" schwarz



Malou 329

Standardpolsterung des Modells

Rücken: Fest gepolstert
Sitz: Federkern
Fuß: Metallfuß "Urban" ALU






Swing 327

Standardpolsterung des Modells

Rücken: Fest gepolstert
Sitz: Federkern
Fuß: Metallfuß "Urban" ALU



Abb. Kufe

Sitzhöhe = 45 cm	1- Sitzer	1- Sitzer	1- Sitzer
Sitztiefe = 53 cm	Sessel	Sessel	Sessel
Artikel-Nr.	330/01	329/01	327/01
Sitzaufteilung			
Außenmaß cm	69	69	69
Gesamttiefe / Gesamthöhe cm	T 78 / H 85	T 78 / H 85	T 78 / H 85
Innenmaß cm	48	48	48
Stoffverbrauch in lfm Für Sitz und Rücken Für Korpus und Armlehnen	4,40	4,20	4,20





Stoffzugabe / Weißpolster

Stoffgruppe	C
Stoffgruppe	D
Stoffgruppe	E
Stoffgruppe	F
Stoffgruppe	G
Stoffgruppe	H
Stoffgruppe	J
Stoffgruppe	L
Stoffgruppe	P
Stoffgruppe	Z

Lederzugabe / Weißpolster

Ledergruppe	I - MASSIF
Ledergruppe	II - SAVANA
Ledergruppe	III - DEA + JUMBO
Ledergruppe	IV - INEC

Optionen und Zusatzausstattung: Weitere Hinweise finden Sie auf den Seiten "Zubehör" & "Optionen und Zusatzausstattung"

	Alternativ ohne Mehrpreis Holzfüße in Buche gebeizt oder lackiert Holzfüße in Eiche - pro Polsterteil € Servicegebühr für Sonderfarbtöne - pro Bestellung €
	Alternative Metallfüße ohne Mehrpreis "Diamond" schwarz-matt, ALU gebürstet "Urban" ALU, schwarz-chrom, schwarz-matt
	Freischwingerkufe chrom-glanz oder schwarz-matt - Mehrpreis €
	Sternfuß ALU matt, chrom-glanz oder schwarz-matt (um 360° drehbar) - Mehrpreis €

Durch die modellbedingte Formgebung und legere Verarbeitung lassen sich Faltenbildungen nicht völlig ausschließen.

Alle Angaben sind ca. Maße in cm. Materialbedingte Abweichungen können sich geringfügig ergeben!

Typenliste, gültig ab 1. Januar 2022